



ТЕРРИТОРИАЛЬНЫЙ ОРГАН
ФЕДЕРАЛЬНОЙ СЛУЖБЫ
ГОСУДАРСТВЕННОЙ СТАТИСТИКИ
ПО ВОРОНЕЖСКОЙ ОБЛАСТИ

ПОТРЕБИТЕЛЬСКИЙ РЫНОК, ОПТОВАЯ ТОРГОВЛЯ И ТРАНСПОРТ

январь – май 2024 года

08.07.2024

оперативные данные

СОДЕРЖАНИЕ

Оборот розничной торговли	3
Товарные запасы в организациях розничной торговли	7
Оборот общественного питания	8
Объём платных услуг населению	9
Объём бытовых услуг населению	10
Структура объёма платных и бытовых услуг, оказанных населению	11
Структура оборота оптовой торговли	12
Структура перевозок пассажиров автобусами	14
Оборот розничной торговли по субъектам ЦФО	15

ОБОРОТ РОЗНИЧНОЙ ТОРГОВЛИ

ВОРОНЕЖСТАТ

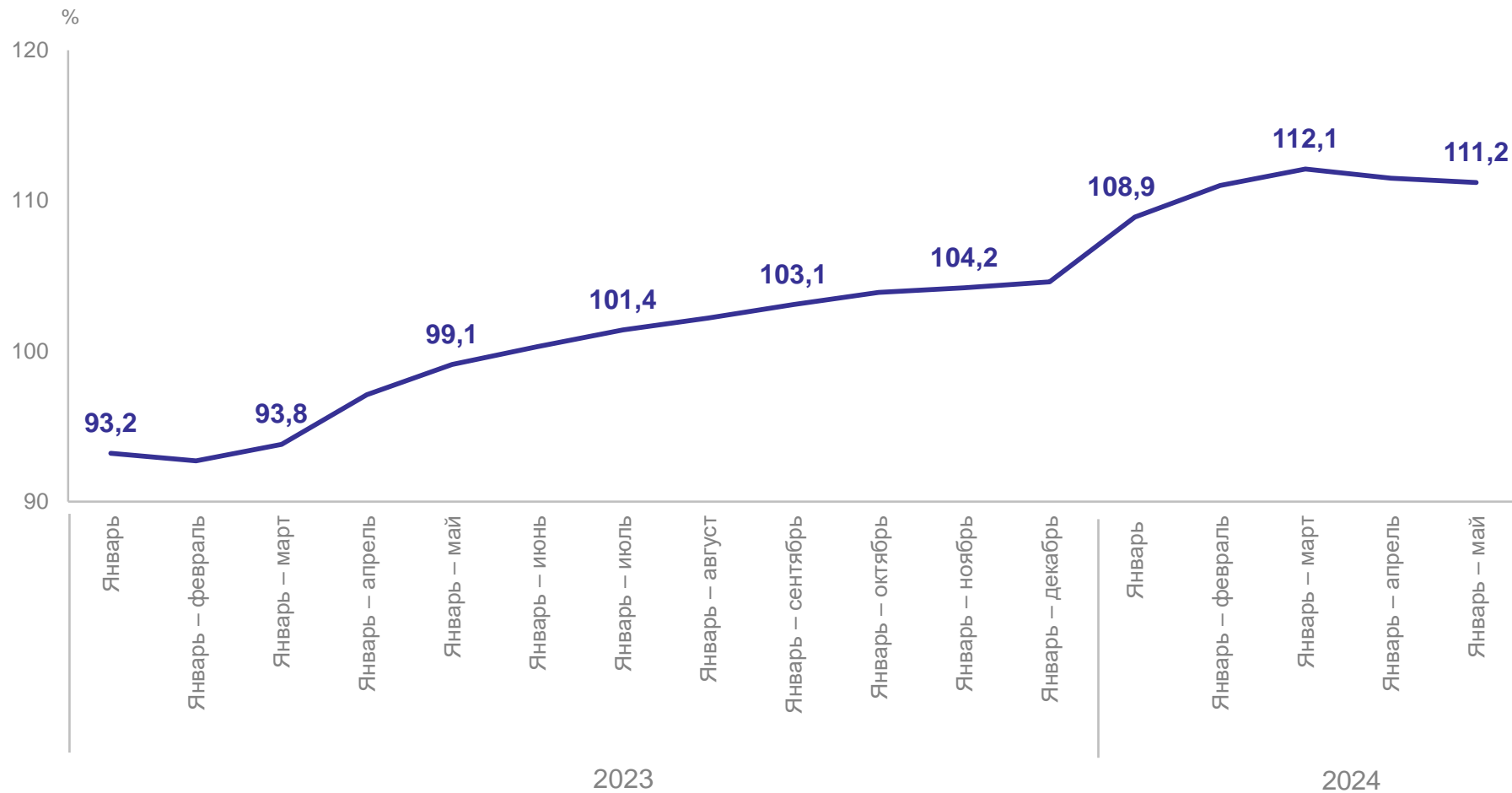
в % к соответствующему периоду предыдущего года, в сопоставимых ценах

январь – май 2024 г.

355,9 млрд рублей

111,2%

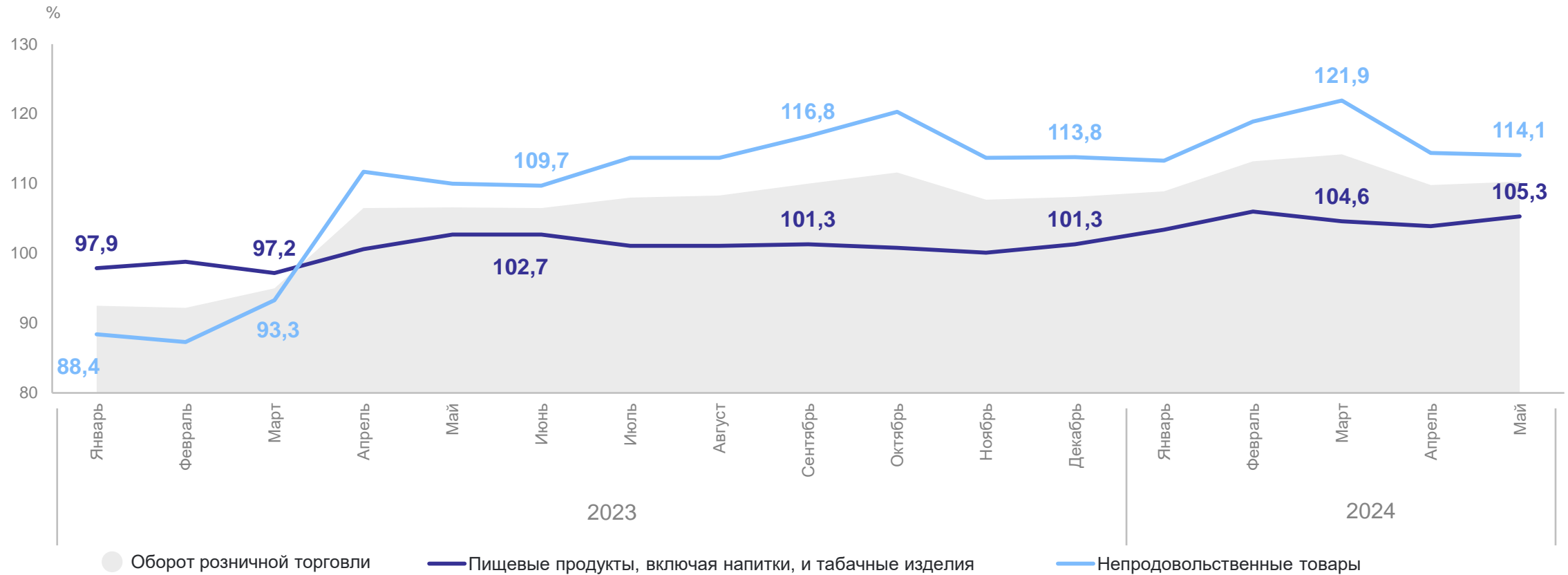
к январю – маю 2023 г.



ОБОРОТ РОЗНИЧНОЙ ТОРГОВЛИ

ВОРОНЕЖСТАТ

в % к соответствующему месяцу предыдущего года, в сопоставимых ценах



МАКРОСТРУКТУРА ОБОРОТА РОЗНИЧНОЙ ТОРГОВЛИ

ВОРОНЕЖСТАТ

январь – май 2024 г.

Пищевые продукты, включая напитки
и табачные изделия

150,2 млрд рублей

104,7%

к январю – маю 2023 г.,
в сопоставимых ценах

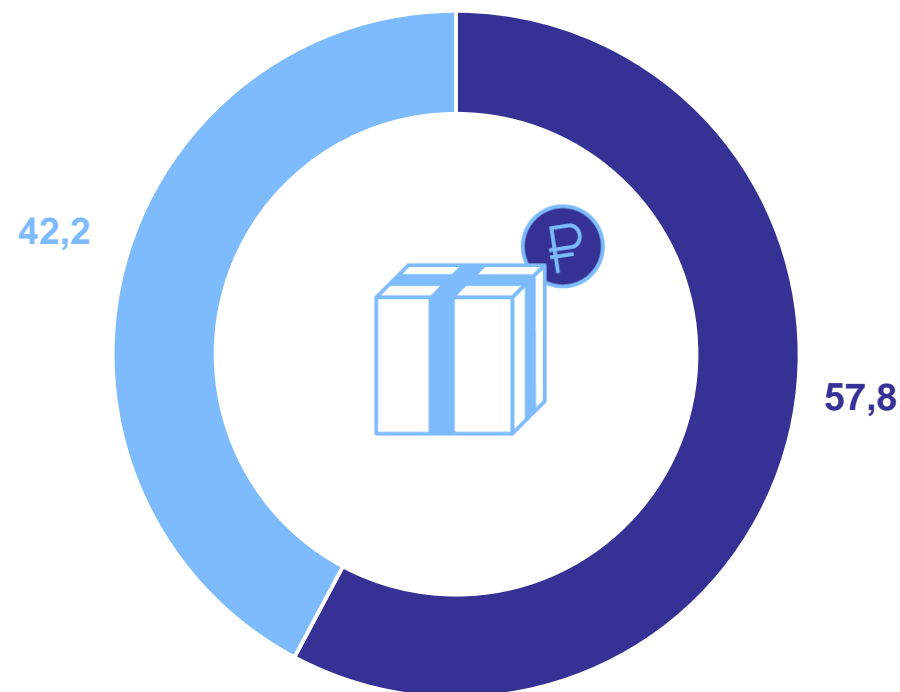
Непродовольственные товары

205,7 млрд рублей

116,5%

к январю – маю 2023 г.,
в сопоставимых ценах

в % к итогу



● Пищевые продукты, включая напитки, и табачные изделия

● Непродовольственные товары

СТРУКТУРА ОБОРОТА РОЗНИЧНОЙ ТОРГОВЛИ

ВОРОНЕЖСТАТ

январь – май 2024 г.

Торговые организации
и индивидуальные предприниматели
вне рынков

338,3 млрд рублей

112,1%

к январю – маю 2023 г.,
в сопоставимых ценах

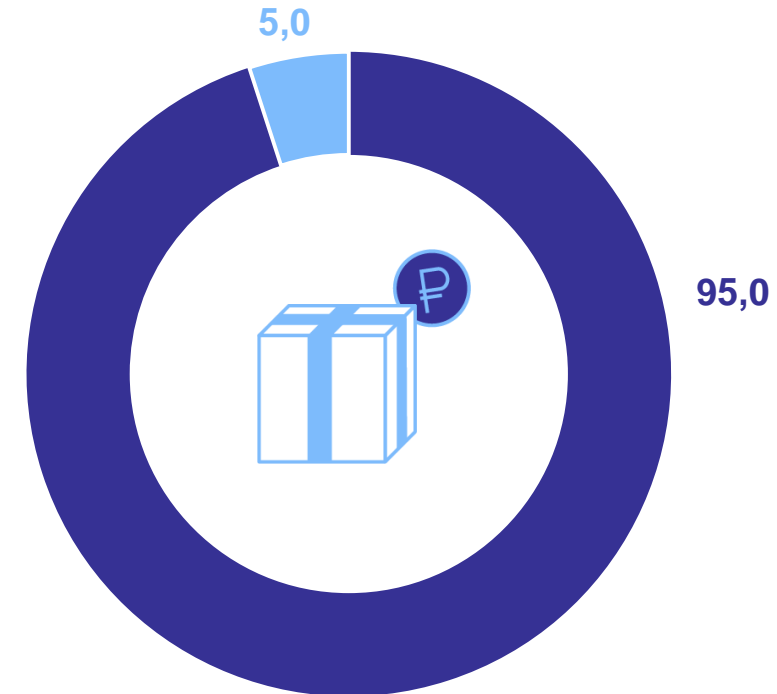
Розничные рынки и ярмарки

17,6 млрд рублей

97,8%

к январю – апрелю 2023 г.,
в сопоставимых ценах

в % к итогу



- Торговые организации и индивидуальные предприниматели вне рынков
- Розничные рынки и ярмарки

ТОВАРНЫЕ ЗАПАСЫ В ОРГАНИЗАЦИЯХ РОЗНИЧНОЙ ТОРГОВЛИ

ВОРОНЕЖСТАТ

в % к соответствующему периоду предыдущего года, в сопоставимых ценах

Запасы
на конец мая 2024 года

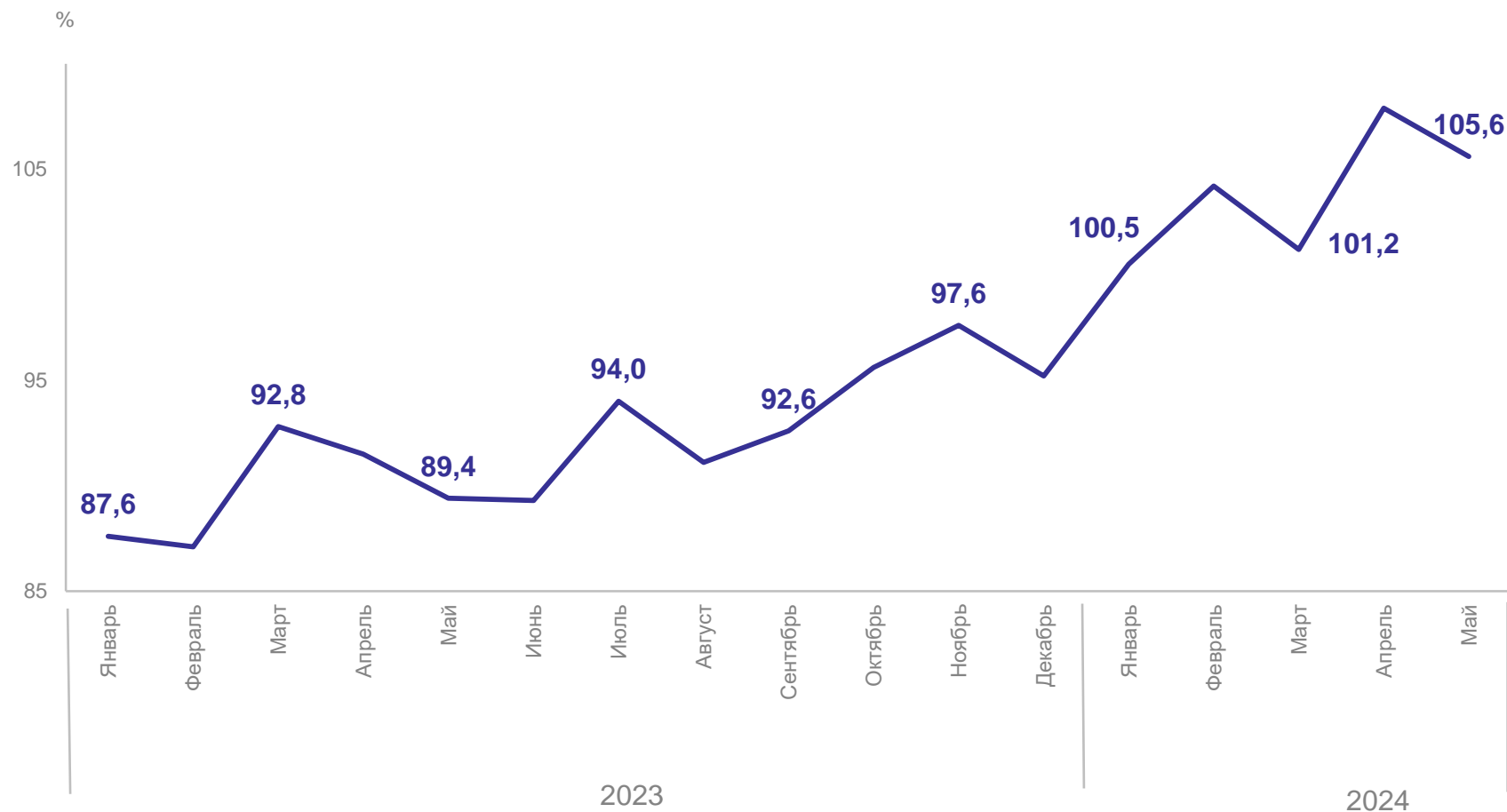
38,2 млрд рублей

105,6%

к маю 2024 г.,
в сопоставимых ценах

Обеспеченность
товарными запасами

33 дня торговли

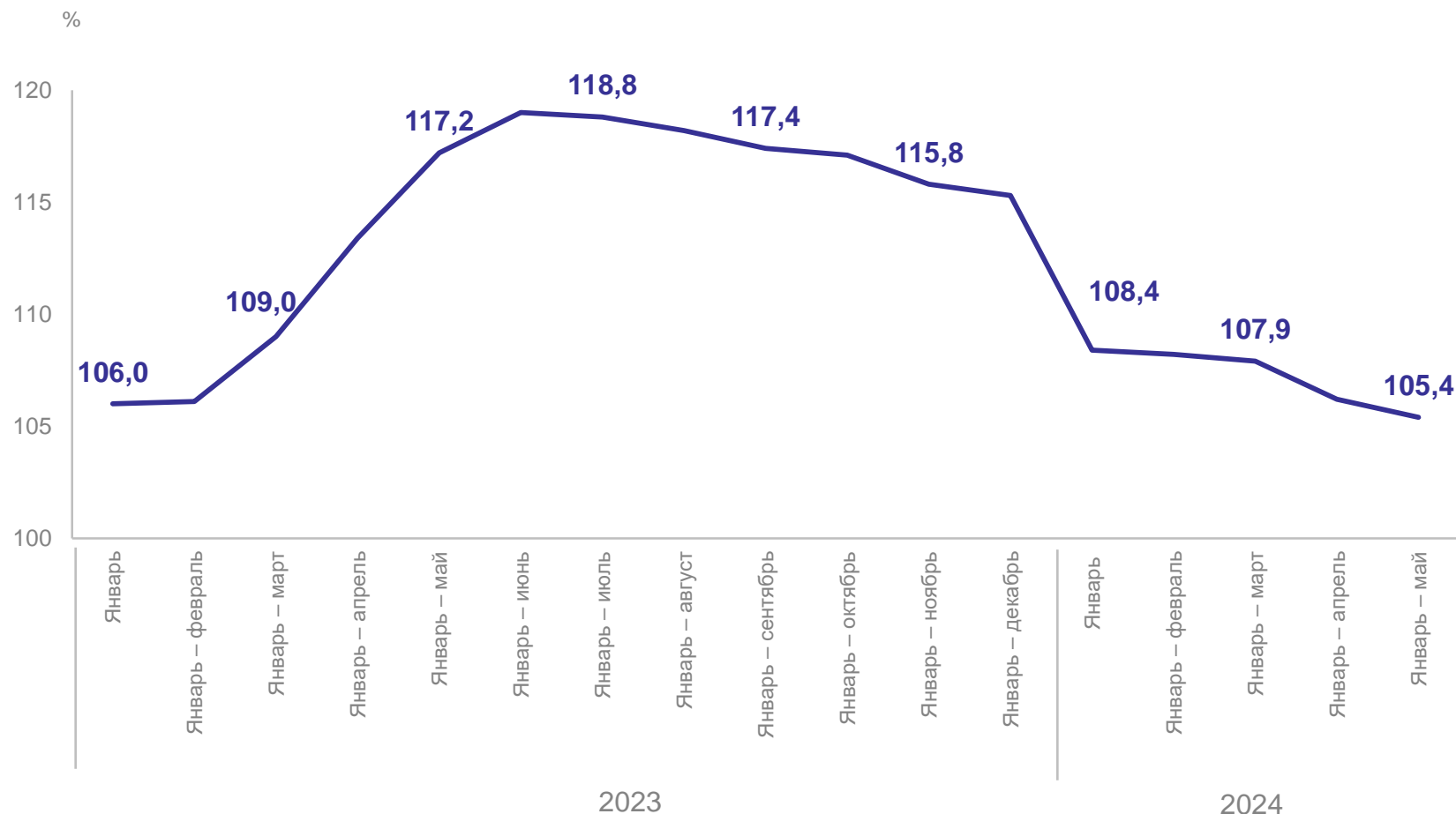


ОБОРОТ ОБЩЕСТВЕННОГО ПИТАНИЯ

ВОРОНЕЖСТАТ

в % к соответствующему периоду предыдущего года, в сопоставимых ценах

январь – май 2024 г.
13,4 млрд рублей
105,4%
к январю – маю 2023 г.,
в сопоставимых ценах



ОБЪЕМ ПЛАТНЫХ УСЛУГ НАСЕЛЕНИЮ

ВОРОНЕЖСТАТ

в % к соответствующему месяцу предыдущего года, в сопоставимых ценах

январь – май 2024 г.

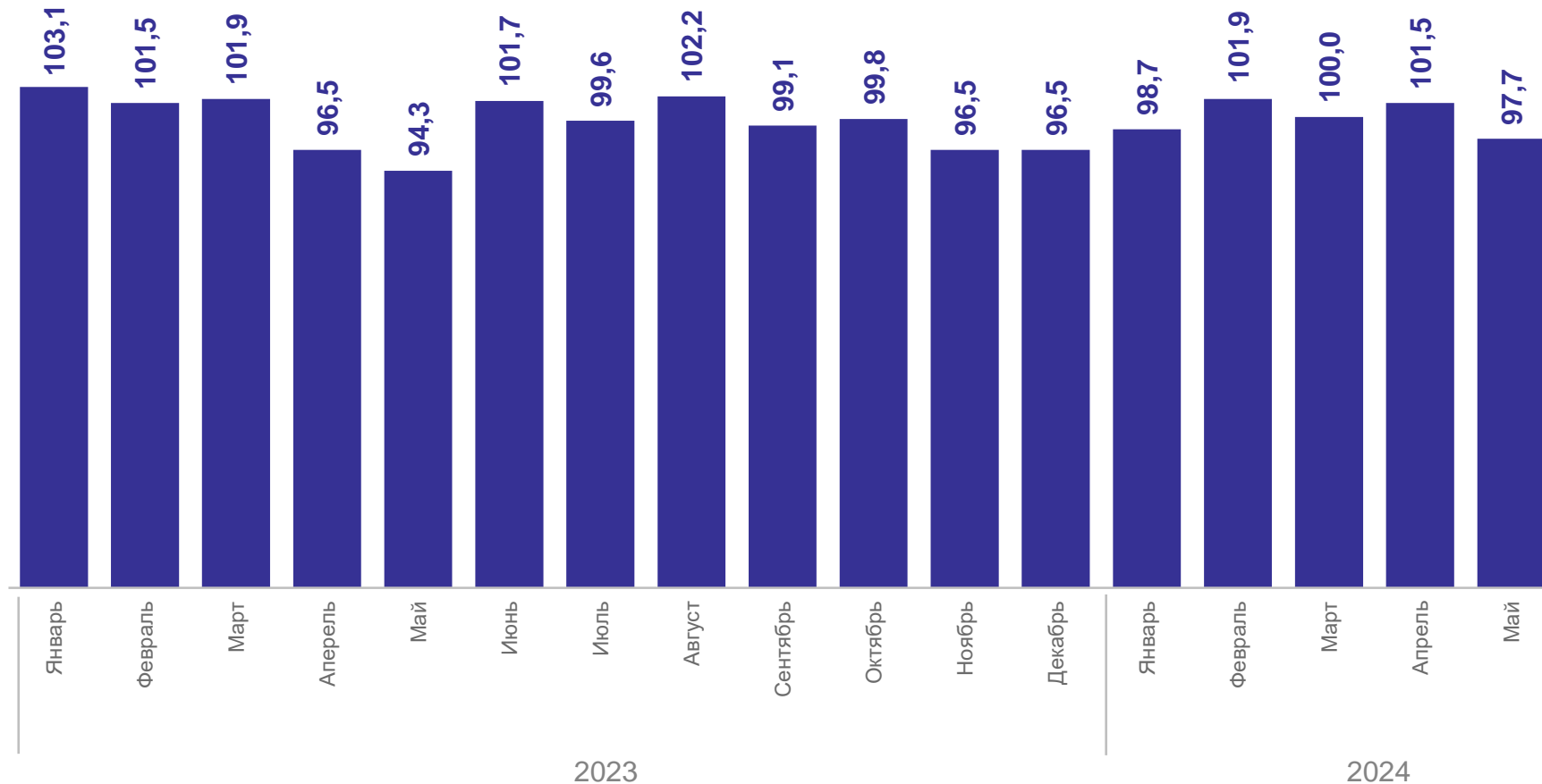
70,7 млрд рублей

99,9%

к январю – маю 2023 года
в сопоставимых ценах

На душу населения

31,1 тыс. рублей



ОБЪЕМ БЫТОВЫХ УСЛУГ НАСЕЛЕНИЮ

ВОРОНЕЖСТАТ

в % к соответствующему месяцу предыдущего года, в сопоставимых ценах

январь – май 2024 г.

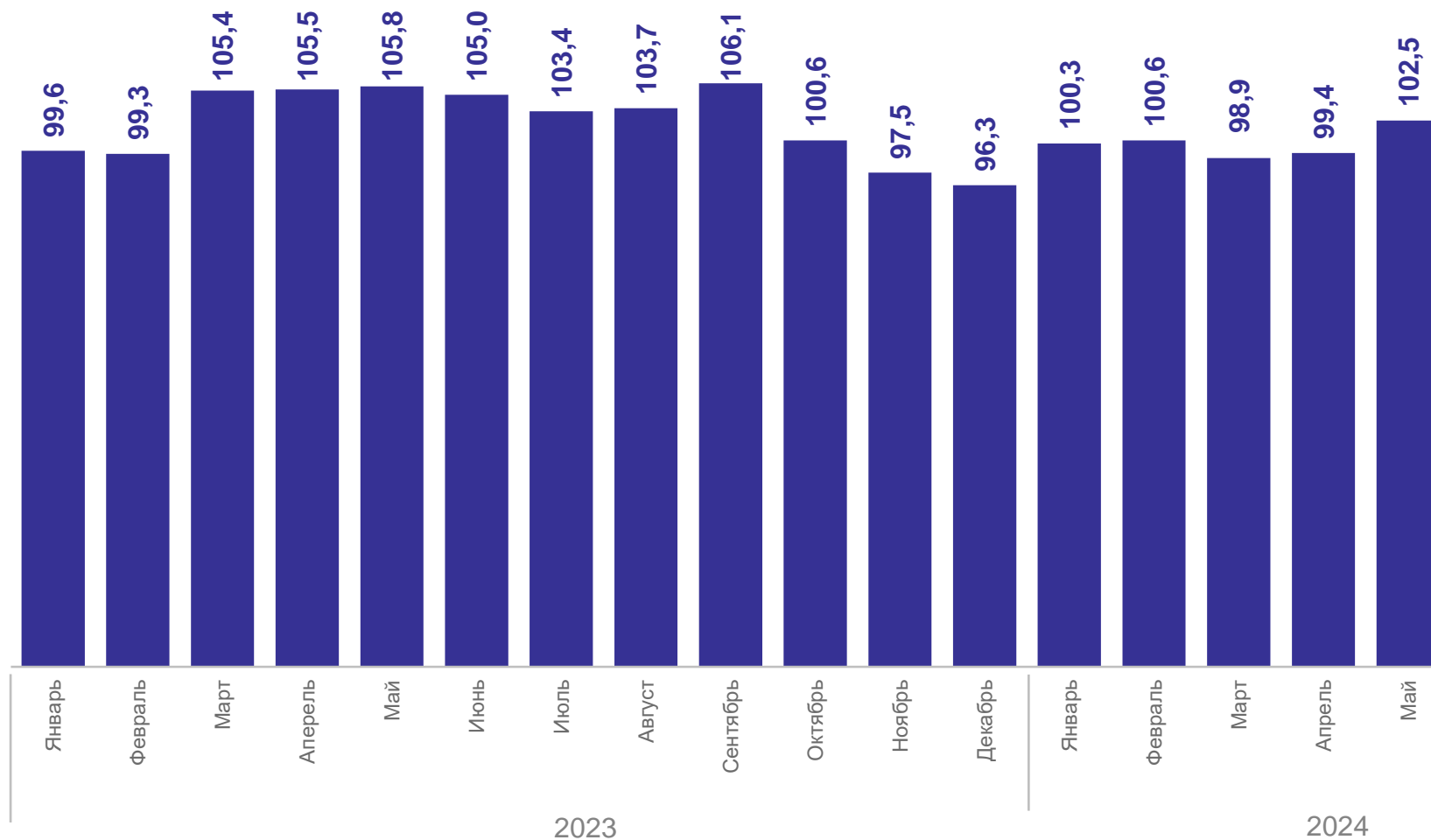
11,5 млрд рублей

100,3%

к январю – маю 2023 года
в сопоставимых ценах

На душу населения

5,1 тыс. рублей

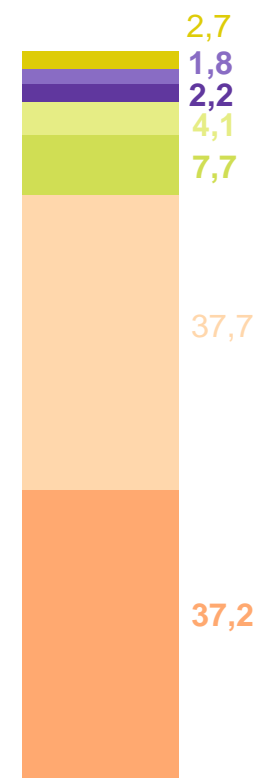


СТРУКТУРА ОБЪЕМА ПЛАТНЫХ И БЫТОВЫХ УСЛУГ, ОКАЗАННЫХ НАСЕЛЕНИЮ ПО ОТДЕЛЬНЫМ ВИДАМ УСЛУГ

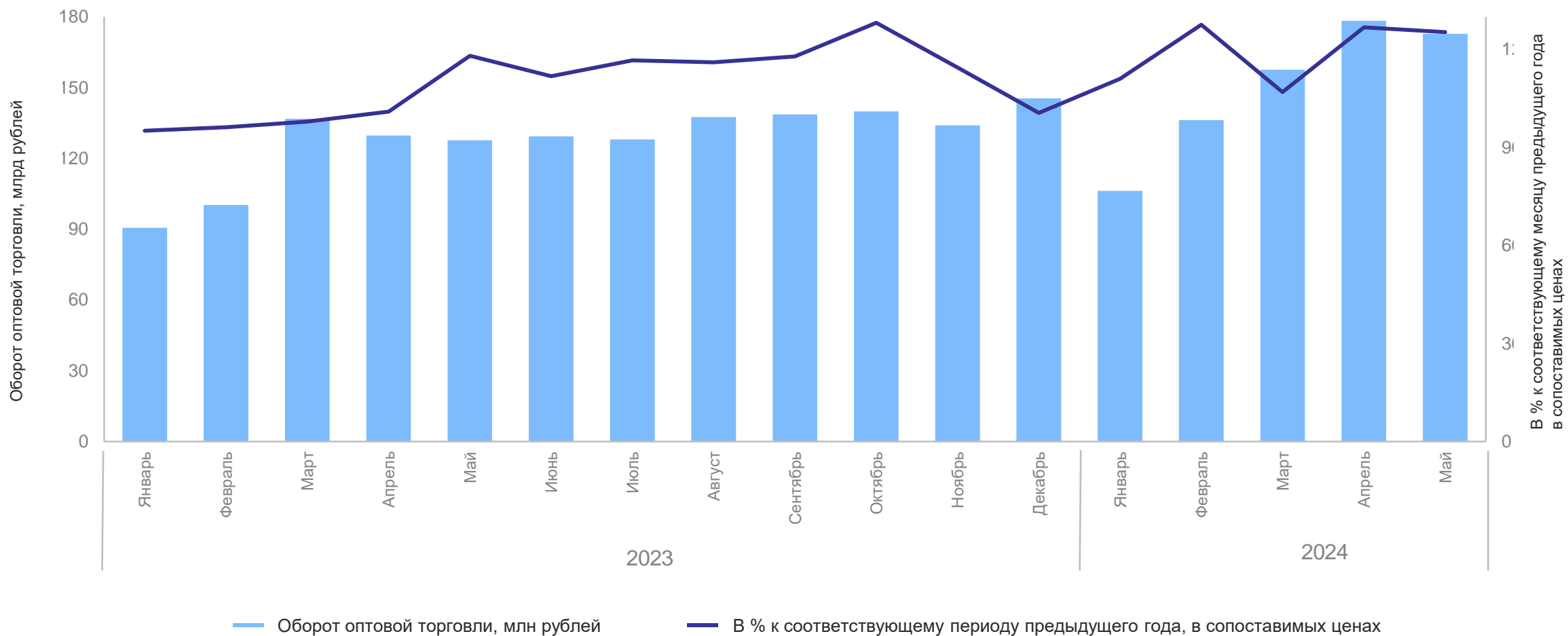
январь – май 2024 г.



11501,7
млн рублей



- Жилищные-коммунальные
- Бытовые
- Телекоммуникационные
- Транспортные
- Системы образования
- Медицинские
- Юридические
- Культуры
- Прочие платные услуги
- Ремонт и строительство жилья и других построек
- Техобслуживание и ремонт транспортных средств, машин и оборудования
- Прочие
- Парикмахерские и косметические услуги
- Ритуальные услуги
- Ремонт и техническое обслуживание бытовой радиоэлектронной аппаратуры, бытовых машин и приборов, ремонт и изготовление металлоизделий
- Ремонт и пошив швейных, меховых и кожаных изделий, головных уборов и изделий текстильной галантереи, ремонт, пошив и вязание трикотажных изделий



СТРУКТУРА ОБОРОТА ОПТОВОЙ ТОРГОВЛИ

январь – май 2024 г.

Организации всех видов деятельности

751,1 млрд рублей

119,5%

к январю – маю 2023 г.,
в сопоставимых ценах

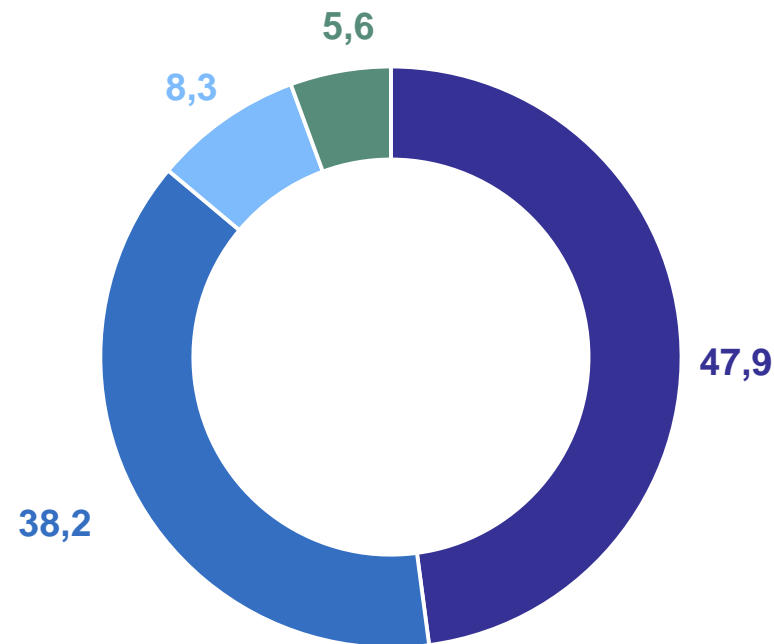
Организации оптовой торговли

645,9 млрд рублей

117,4%

к январю – маю 2023 г.,
в сопоставимых ценах

в % к итогу



- Крупные и средние организации оптовой торговли
- Субъекты малого предпринимательства организаций оптовой торговли
- Крупные и средние организации других видов деятельности
- Субъекты малого предпринимательства организаций других видов деятельности

СТРУКТУРА ПЕРЕВОЗОК ПАССАЖИРОВ АВТОБУСАМИ ПО МАРШРУТАМ РЕГУЛЯРНЫХ ПЕРЕВОЗОК*

ВОРОНЕЖСТАТ

январь – май 2024 г.

Перевезено пассажиров

66,8 млн человек

103,4%

к январю – маю 2023 года
в сопоставимых ценах

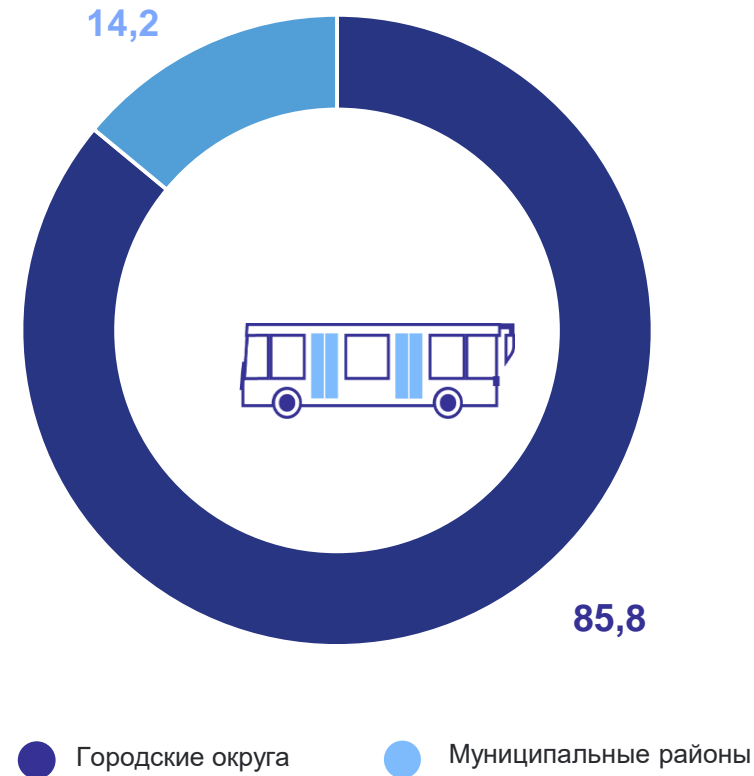
Пассажирооборот

1052,2 млн пасс.-км

129,6%

к январю – маю 2023 года
в сопоставимых ценах

в % к итогу



*По юридическим лицам (кроме микропредприятий) всех видов экономической деятельности, с учетом микропредприятий и индивидуальных предпринимателей, сведения по которым предоставляют органы исполнительной власти субъектов РФ и органы местного самоуправления.

ОБОРОТ РОЗНИЧНОЙ ТОРГОВЛИ ПО СУБЪЕКТАМ ЦФО

ВОРОНЕЖСТАТ

январь – май 2024 г. в % к соответствующему периоду предыдущего года, в сопоставимых ценах

Российская Федерация

109,3%

Центральный федеральный округ

110,0%

